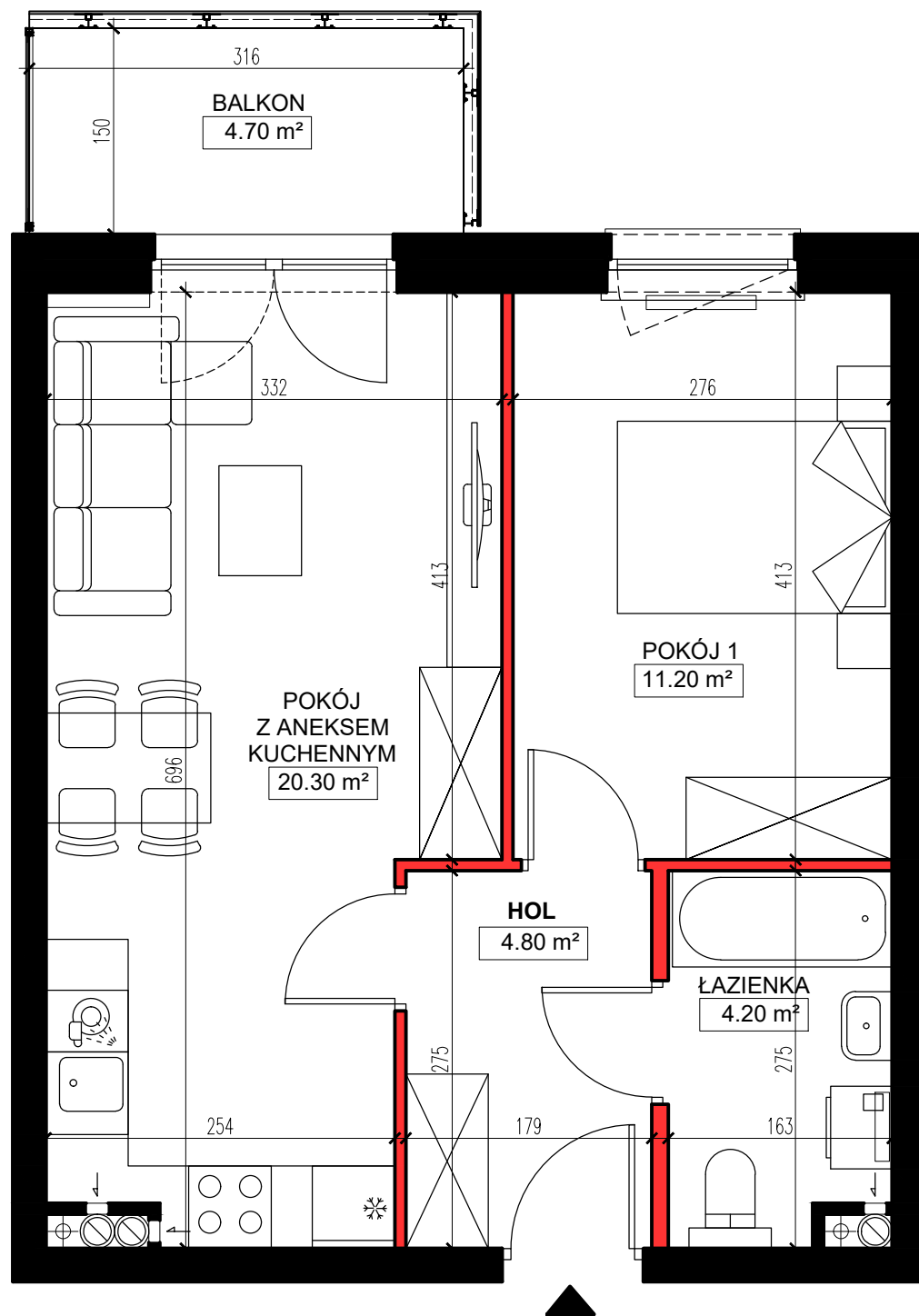


Słowackiego 48


www.testaapartamenty.pl



■ ŚCIANY KONSTRUKCYJNE I OBUDOWY SZACHTÓW INSTALACYJNYCH
NIEPODLEGAJĄCE PRZEBUDOWIE

■ ŚCIANY DZIAŁOWE NADAJĄCE SIĘ DO DEMONTAŻU

UWAGA:
NINIEJSZA KARTA KATALOGOWA NIE STANOWI OFERTY W ROZUMIENIU KODEKSU CYWILNEGO.
PLAN MIESZKANIA ORAZ POWIERZCHNIE MOGĄ ULEC ZMIANIE W TRAKCIE REALIZACJI BUDYNKU.



TESTA

APARTAMENTY

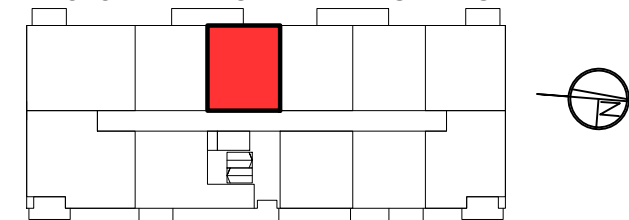
TESTA • Grójec ul. Zdrojowa 21/5 •

tel. 48 664 14 66 kom. 517 961 611

• e-mail: biuro@testaapartamenty.pl



POŁOŻENIE MIESZKANIA W BUDYNKU



PIĘTRO	1	POWIERZCHNIE POMIESZCZEŃ	
NUMER MIESZKANIA	15	POKÓJ 1	11,20 m ²
LICZBA POKOI	2	POKÓJ Z ANEKSEM KUCHENNYM	20,30 m ²
		ŁAZIENKA	4,20 m ²
		HOL	4,80 m ²
		BALKON	4,70 m ²

POWIERZCHNIA: 40,50 m²

